

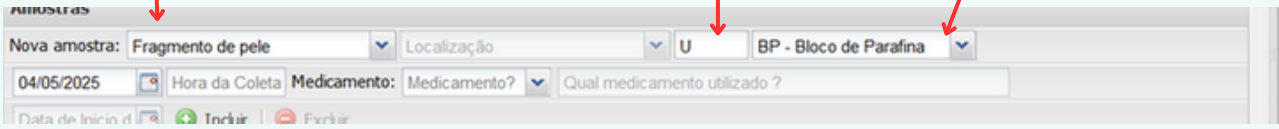
ANEXO I - CADASTRO NO SISTEMA GAL: PESQUISA DE LEISHMANIOSE TEGUMENTAR EM AMOSTRA BIOLÓGICA EM BLOCO DE PARAFINA - CENTRO DE PATOLOGIA - IAL CENTRAL

Material Biológico:
- Fragmentos pele

Número de blocos:
- Informar a quantidade OU
- Se apenas UM, indicar "U"

Fixação
- BP: Bloco de Parafina

1

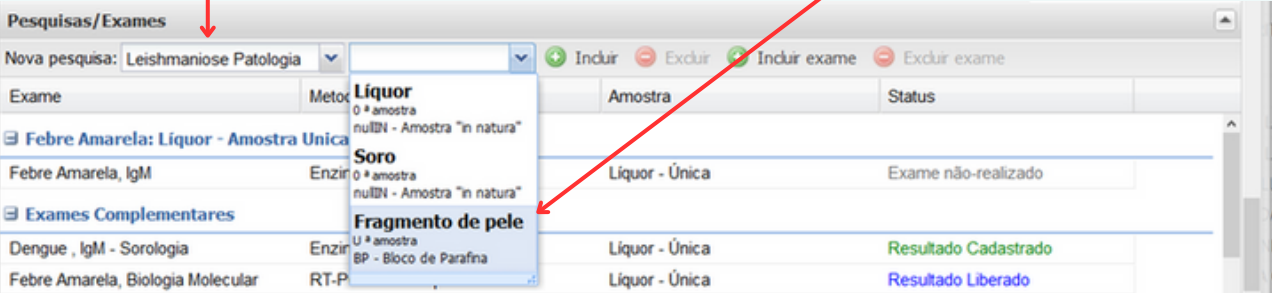


Todos os blocos de um mesmo caso devem ser cadastrados em um único registro / número GAL.
- Após inserir os dados da amostra, clicar em **SALVAR**.

Pesquisa
Leishmaniose Patologia


Selecionar
Fragmento de pele
BP - Bloco de Parafina

2



- Inserir a Nova Pesquisa - **"Leishmaniose Patologia"**: será inserido automaticamente o exame **"Histopatológico II"**
- Selecionar a amostra cadastrada (Fragmento de Pele - BP - Bloco de Parafina) e clicar em **INCLUIR**.

3



- Conferir e clicar em **SALVAR**.



Centro de Patologia:
patologia@ial.sp.gov.br
Núcleo de Anatomia Patológica:
anatpatol@ial.sp.gov.br
Núcleo de Patologia Quantitativa:
patomol@ial.sp.gov.br