


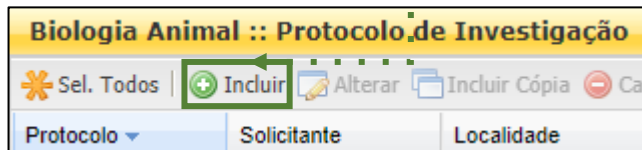


CADASTRO E ENVIO DE AMOSTRA – ANIMAL – ÁREA DE VERTEBRADOS

Esta é uma orientação resumida dos passos gerais para cadastro da amostra, veja o passo a passo detalhado no guia.



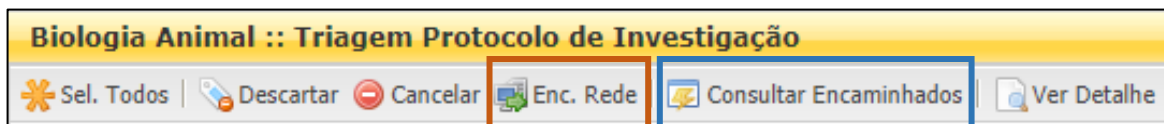
1º passo: Protocolo de investigação - Incluir



-Cadastrar todas as amostras e pesquisas de um mesmo animal em uma única requisição.

IMPORTANTE: As requisições só poderão ser recebidas no laboratório, se realizada a triagem e a lista de encaminhados. (2º e 3º passos)

2º passo: TRIAGEM - Encaminhar para a rede



1. **Selecione as requisições** que serão enviadas ao laboratório;
DICA: É possível selecionar várias ou todas as requisições, clique em **Sel. Todos** OU pressione "Ctrl" e simultaneamente selecione as requisições desejadas.
2. Clique em **"Enc. Rede"**. As requisições sumirão da grade;
3. Clique em **Consultar Encaminhados**.

3º passo: TRIAGEM - Imprimir lista de remessa

1. **PERÍODO:** digite o período de cadastro das amostras que serão enviadas juntas.
2. **LABORATÓRIO DE DESTINO:** selecione o Laboratório para o qual encaminhará as amostras
3. **USUÁRIO:** selecione a sua unidade
4. **IMPRIMIR EM 2 VIAS – ENCAMINHAR PARA O LABORATÓRIO UMA VIA ASSINADA JUNTO COM A FICHA SINAN PREENCHIDA E AS AMOSTRAS.**

Módulo Animal Vertebrado (GAL)										
Pesquisas Encaminhadas para a Rede de Laboratórios										
Origem: SAO PAULO - LABORATORIO LOCAL 01										
Destino: Instituto Adolfo Lutz Central										
Período: 28/01/2021 às 15:00:00 até 28/01/2021 às 23:59:59										
Protocolo	Cód. Solicitação	Solicitante	Município	Área	Nome	Nome Popular	Ordem	Familia	Investigação	Material Biológico
218186000082	000000009146	SUVIS PERUS	SAO PAULO	Mastozoologia (Mamíferos)		Callithrix			Histopatológico	Pool de Víceras

Relatório gerado em 28/01/21 às 15:25 por CADASTRO ANIMAL.